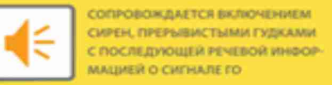


# УГОЛОК ПО ГРАЖДАНСКОЙ ОБОРОНЕ И ЧРЕЗВЫЧАЙНЫМ СИТУАЦИЯМ

## ПОРЯДОК ДЕЙСТВИЯ НАСЕЛЕНИЯ ПО СИГНАЛУ ГО ПРИ НАХОЖДЕНИИ ДОМА

### Сигнал «ВНИМАНИЕ ВСЕМ!»



сопровождается включением сирен, прерывистыми гудками с последующей речевой информацией о сигнале ГО

- Услышав СИГНАЛ, включите радиоприемник, телевизор и прослушайте сообщение о сложившейся ситуации и порядке действий.
- Полученную информацию передайте соседям.
- Действуйте в соответствии с переданным сообщением.

### СПОСОБЫ ОПОВЕЩЕНИЯ



### ДЕЙСТВИЯ НАСЕЛЕНИЯ

- ВОЗДУШНАЯ ТРЕВОГА**
  - Отключить свет, газ, воду, отопительные приборы!
  - Закрывать плотно окна и двери!
  - Закрывать мокрой тканью щели вокруг дверей, вентиляционных отверстий!
  - Взять документы, аптечку, необходимые вещи, запас продуктов и воды!
  - При необходимости оказать помощь детям и престарелым!
  - Укрыться в ближайшем защитном сооружении, заглубленном помещении или других сооружениях подземного пространства, включая метрополитен!
  - Прибыть в район сбора!
  - Эвакуироваться в безопасный район!
- ХИМИЧЕСКАЯ ТРЕВОГА**
  - Взять документы, аптечку, необходимые вещи, запас продуктов и воды!
  - При необходимости оказать помощь детям и престарелым!
  - Укрыться в ближайшем защитном сооружении, заглубленном помещении или других сооружениях подземного пространства, включая метрополитен!
  - Прибыть в район сбора!
  - Эвакуироваться в безопасный район!
- РАДИАЦИОННАЯ ОПАСНОСТЬ**
  - Взять документы, аптечку, необходимые вещи, запас продуктов и воды!
  - При необходимости оказать помощь детям и престарелым!
  - Укрыться в ближайшем защитном сооружении, заглубленном помещении или других сооружениях подземного пространства, включая метрополитен!
  - Прибыть в район сбора!
  - Эвакуироваться в безопасный район!
- УГРОЗА КАТАСТРОФИЧЕСКОГО ЗАТОПЛЕНИЯ**
  - Взять документы, аптечку, необходимые вещи, запас продуктов и воды!
  - При необходимости оказать помощь детям и престарелым!
  - Укрыться в ближайшем защитном сооружении, заглубленном помещении или других сооружениях подземного пространства, включая метрополитен!
  - Прибыть в район сбора!
  - Эвакуироваться в безопасный район!

### Сигнал «ОТБОЙ!»

- Возвращайтесь к месту проживания.
- Будьте в готовности к возможному повторению сигнала гражданской обороны «ВНИМАНИЕ ВСЕМ!»


## ЭВАКУАЦИЯ НАСЕЛЕНИЯ

### ВАЖНО ЗНАТЬ!

СЭП Адрес сборного эвакуационного пункта

### ГДЕ УЗНАТЬ?

- Органы местного самоуправления
- Отделы и службы ЖКХ, ТСЖ, управляющие компании



### ПРИ ЭВАКУАЦИИ СЛЕДУЕТ ВЗЯТЬ С СОБОЙ



### ДЕЙСТВИЯ НАСЕЛЕНИЯ ПРИ ОБЪЯВЛЕНИИ ЭВАКУАЦИИ

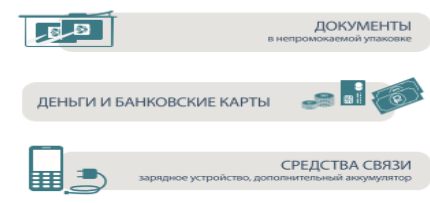
- Взять документы, аптечку, необходимые вещи и продукты
- Выключить все электроприборы, газ, отопление и горячую воду, закрыть краны, перекрыть газ
- Прибыть на сборный эвакуационный пункт и зарегистрироваться, получить СЭП (при организации эвакуации)
- Убыть в безопасный район указанным способом эвакуации
- Прибыть на главный эвакуационный пункт, получить справку
- Убыть в место временного проживания

### ТРЕВОГА

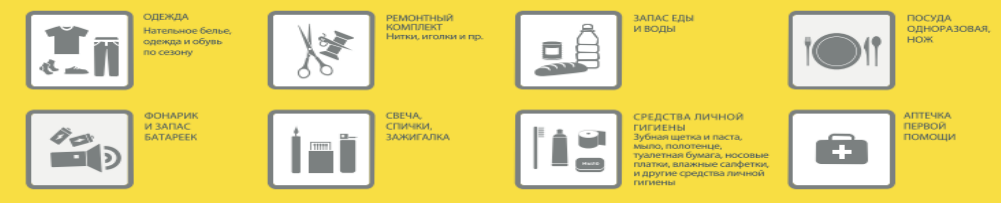
### ТРЕВОЖНЫЙ ЧЕМОДАНЧИК

Как правило, представляет собой укомплектованный рюкзак (сумку), в котором находятся необходимый набор одежды, предметы гигиены, медикаменты, продукты питания и другое имущество. Правильно укомплектованный рюкзак может обеспечить автономное существование человека в экстремальных ситуациях.

### ИМЕТЬ С СОБОЙ



### ПРИМЕРНАЯ КОМПЛЕКТАЦИЯ



### СОДЕРЖАНИЕ АПТЕЧКИ ПЕРВОЙ ПОМОЩИ

- Средства, предназначенные для неотложной обработки ран и остановки кровотечений: бинты и повязки, жгуты, лейкопластырь
- Стерильные и нестерильные резиновые перчатки
- Специальная или простая марлевая маска
- Антисептические препараты: этиловый спирт, перекись водорода, спиртовой йодный раствор, борная кислота в порошке или жидкой форме, бриллиантовый зеленый
- Аналгетические препараты и антипиретики: аспирин, анальгин, парацетамол, цитрамон
- Противомикробные средства системного типа действия: левомицетин, стрептоцид, ампициллин
- Сердечные средства: валидол, корвалол, корвалент, нитроглицерин (по необходимости)
- Спазмолитики (миотропные или комбинированные): баралгин, спазмалгон, но-шпа, дротаверин
- Детоксикационные (адсорбирующие) доврачебные средства: таблетки активированного угля, атосил, энтеросгель
- Химические антидоты против кислот и щелочей: сода, борная или лимонная кислота
- Противоаллергические и антигистаминные средства: димедрол, супрастин, тавегил
- Нашатырный спирт
- Инструменты и дополнительные неотложные приспособления: ножницы, шприц
- Ручка и блокнот или чистый лист бумаги

**Важно помнить!**  
Состав аптечки для оказания первой помощи может подбираться индивидуально в зависимости от заболеваний, которые имеются у человека!

## ПОВЕДЕНИЕ ПРИ ОБСТРЕЛЕ

### Если вы в здании

- спуститесь в подвал, на нижние этажи или в паркинг здания, в котором находитесь

### Если нет подвала или паркинга

- найдите помещение с несущими стенами
- сядьте на пол у бетонной стены и пригнитесь
- держитесь подальше от окон
- самое безопасное место в квартире – это ванная комната

### Если вы на улице

- НЕ ПАНИКУЙТЕ!
- если услышали свист снаряда, падаете на землю и прикройте голову руками
- зайдите в ближайшее здание, подземный переход или паркинг
- если нет здания или подземных переходов, выберите место для укрытия (любое углубление/выступ на земле или бетонные конструкции)
- лежите в укрытии, пока обстрел не прекратится

### Если вы в авто или общественном транспорте

- остановите машину
- ползком переместитесь от транспорта
- оглянитесь и найдите более надежное укрытие – подземные переходы, паркинг
- когда взрывы прекратились, бегите к укрытию
- ложитесь на землю

### После окончания обстрела

- не торопитесь выходить из укрытия
- внимательно смотрите под ноги
- не поднимайте с земли неразорвавшиеся боеприпасы и предметы
- держите возле себя детей

## ПОВЕДЕНИЕ ПРИ АТАКЕ БЕСПИЛОТНИКА (БПЛА)

### Если вы в здании

по возможности спуститесь на нижние этажи, в подвал или паркинг

Не пользуйтесь лифтом!

После атаки и при обнаружении БПЛА или его частей – ни в коем случае ничего не трогайте и сразу покиньте место, где нашли устройство!

### В квартире найдите место без окон

Между несущих стен, как правило это ванная комната. Сядьте на пол!

Ни в коем случае не подходите к окнам!

### Если вы на улице

немедленно укройтесь в ближайшем здании, подземном переходе или паркинге.

Если вы перемещаетесь на транспорте – покиньте его и найдите укрытие

Незамедлительно сообщите о находке по телефону 112

Назовите свои ФИО и место обнаружения беспилотника

## ПОВЕДЕНИЕ ПРИ ОБНАРУЖЕНИИ ВЗРЫВООПАСНЫХ ПРЕДМЕТОВ

### КАТЕГОРИЧЕСКИ ЗАПРЕЩАЕТСЯ:

- сдвигать с места, перекачивать, поднимать, переносить, класть в карманы или сумки
- ударять по корпусу, а также предпринимать попытки разборки или распиливания
- перемещать предмет в кусты, разводить костер над ним или вблизи него
- пользоваться телефоном, переговорными устройствами или рацией вблизи него
- накрывать предмет, засыпать и закапывать или бросать в водоемы
- допускать скопление людей

### ЧТО ДЕЛАТЬ:

- сообщить о находке в МЧС по телефону 101
- при возможности оградить и обозначить местонахождение предмета (пакет на ветке, кусок яркой ткани)
- никого не подпускать к предмету до прибытия сотрудников МЧС

**ПОМНИТЕ!**  
Правильно и безопасно обезвредить взрывоопасный предмет могут только опытные специалисты. Не делайте это сами – это может привести к трагическим последствиям.